

Анализ статистических показателей работы Арбитражного суда Амурской области в 2019 году

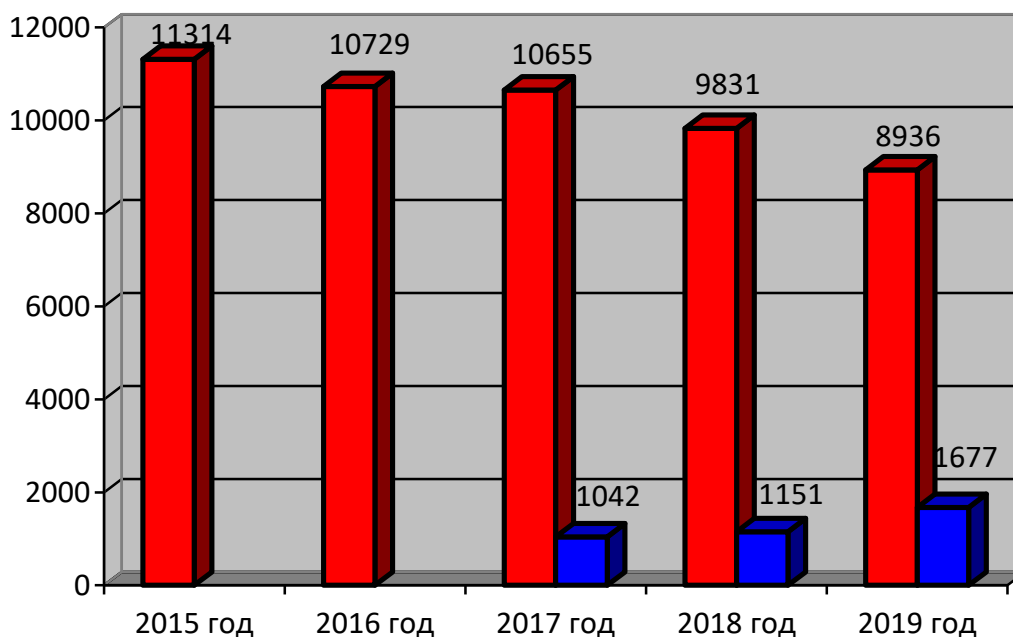
1. Поступление исковых заявлений, заявлений

Начиная с 2016 года, количество обращений за судебной защитой в Арбитражный суд Амурской области постепенно снижается.

Количество и виды обращений в суд за защитой нарушенных прав напрямую связаны с изменением законодательства, формированием Верховным Судом Российской Федерации судебной практики, а также с экономической ситуацией, сложившейся в стране и регионе.

В 2019 году количество поступивших в суд исковых заявлений (заявлений) уменьшилось на 895 заявлений (9,1 %). В 2018 году - разница в сторону уменьшения составила 824 заявления (исковых заявления) или на 7,7% меньше, чем в 2017 году.

Количество поступивших исковых заявлений (заявлений), в том числе через "Мой арбитр"



Выделим цифру заявлений, поданных в суд посредством заполнения электронной формы «Мой арбитр» на официальном сайте суда в информационно-телекоммуникационной сети Интернет. Через систему в 2019 году подано 1 677 исковых заявлений (заявлений), что на 18,77 % больше, чем в прошлом. (для справки: в 2018

году - 1 151 исковое заявление или 11,7%; в 2017 году - 1042 заявления или 9,7 % от числа поступивших исковых заявлений (заявлений).

Об увеличении электронного документооборота свидетельствуют и следующие цифры. Всего за 2019 год с помощью информационной системы было подано 19 011 документов (материалов к делам), что на 23,8 % больше чем в 2018 году. За 2018 год подано 15 353 документа, что на 17,8 % больше чем в 2017 году (13 024 документов).

Таким образом, мы наблюдаем стабильный рост количества пользователей системой "Мой арбитр". Способствует этому отрегулированный порядок подачи документов, доступ к созданию электронно-цифровой подписи, а также деятельность суда по информационному обеспечению участников процесса.

В 2019 году мы видим уменьшение количества поступающих споров практически по всем категориям дел по сравнению с прошлым - 2018 годом.

Мы связываем это со стабилизацией экономической ситуации в России, регионе. Губернатор Амурской области В.А. Орлов в своём отчётном выступлении назвал важнейшие для региона позиции, которые позволяют укреплять экономику в области¹. Прежде всего это - завершение строительства моста в Китай, запуск газопровода «Сила Сибири», начало строительства второй очереди космодрома «Восточный» и Амурского газохимического комплекса, трансграничной канатной дороги и новой взлетно-посадочной полосы (Её стоимость - более 4 млрд. рублей, окончание намечено на конец 2021 года. Аэропорт сможет принимать современные самолеты без ограничений по взлетной массе). Было принято решение о строительстве Сковородинского метанольного завода. С космодрома «Восточный» запущен первый собранный в Приамурье спутник.

Приамурье входит в число лидеров среди регионов страны в финансовых показателях. На сегодняшний момент мы занимаем четвертое место по темпу роста собственных доходов в России.

Доходная часть бюджета области увеличилась на 10,8 млрд. рублей или на 24% к уровню 2018 года и составила 76,1 млрд. рублей.

Рост доходов позволил обеспечить финансирование всех принятых обязательств в сумме 76,7 млрд. рублей.

В 2018 году удалось практически удвоить налоговые поступления в бюджет от реализации крупных инвестиционных проектов – «Силы Сибири», Амурского

¹ <https://www.amurobl.ru/posts/speeches/godovoy-otchet-gubernatora-vasiliya-orlova---priamure-2019-rezultaty-i-perspektivy/>

газоперерабатывающего завода и газохимического комплекса, космодрома, Нижне-Бурейской ГЭС. В прошлом году сумма составила 3,6 млрд. рублей.

Опорой областной экономики продолжают оставаться наши традиционные налогоплательщики: ГК «Петропавловск», «Русгидро», ДРСК, РЖД, «Транснефть».

Благодаря росту доходов, принимаются меры для планомерного снижения налоговой нагрузки на бизнес, создаются новые возможности развития:

- В 2019 году снижены ставки транспортного налога для легковых автомобилей в зависимости от мощности двигателя

- Снижена налоговая ставка до 1% на 2020 год в отношении объектов недвижимого имущества.

- Снижена стоимость патента по отдельным видам предпринимательской деятельности

По итогам 2019 года Приамурье входит в лидеры Дальнего Востока по приросту объема инвестиций в основной капитал. Инвестиции в этом году выросли на 36 млрд. рублей.

Работают территории опережающего социально-экономического развития «Белогорск», «Приамурская», «Свободный». В трех ТОР сегодня 24 резидента, из них 9 – новых, они зарегистрированы в этом году.

В этом году в активную фазу вошла работа по национальным проектам, старт реализации которых дал Президент. Их главная цель – повысить качество жизни людей и обеспечить рост экономики.

Уже в 2019 году общий объем привлечённых средств по нацпроектам составил 7 млрд. 360 млн. рублей - результат - новые возможности для бизнеса.

В результате, количество исковых требований по гражданским делам уменьшилось на 5,4%; уменьшение обращений по административным и публичным спорам произошло на 28,1%.

Снижение дел по административным и публичным спорам связано и с принятием на законодательном уровне в 2015-2016 гг. мер, направленных на снижение количества проверок государственными органами субъектов малого предпринимательства, на внедрение и использование при организации проверок риск-ориентированного подхода, а также на более широкое применение системы профилактики правонарушений.

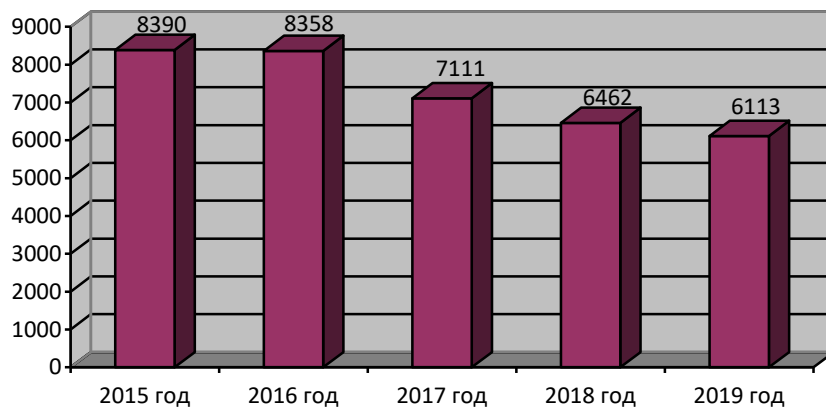
А количество, в частности таможенных споров явилось следствием внедрения принципа централизации при подаче декларации. Сейчас они подаются в Центр электронного декларирования в г. Хабаровск и г. Владивосток, что определяет

последующую подсудность обращения в случае несогласия участников ВЭД с принятым решением.

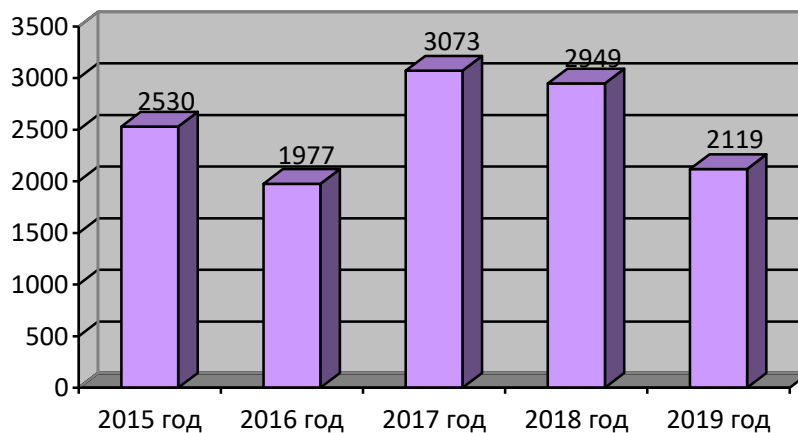
Количество заявлений о признании должников несостоятельными (банкротами) увеличилось на 67%, тем самым в 2019 году достигнут максимальный показатель поступивших заявлений о несостоятельности (банкротстве) по отношению к предыдущим пяти годам. По нашему мнению объясняется это все большей известностью данной процедуры среди населения, расширением числа организаций, оказывающих услуги по сопровождению банкротства физических лиц, появлением арбитражных (финансовых) управляющих, специализирующихся на данной категории банкротств.

Динамику изменения количества обращений вы можете увидеть в приведенных ниже диаграммах.

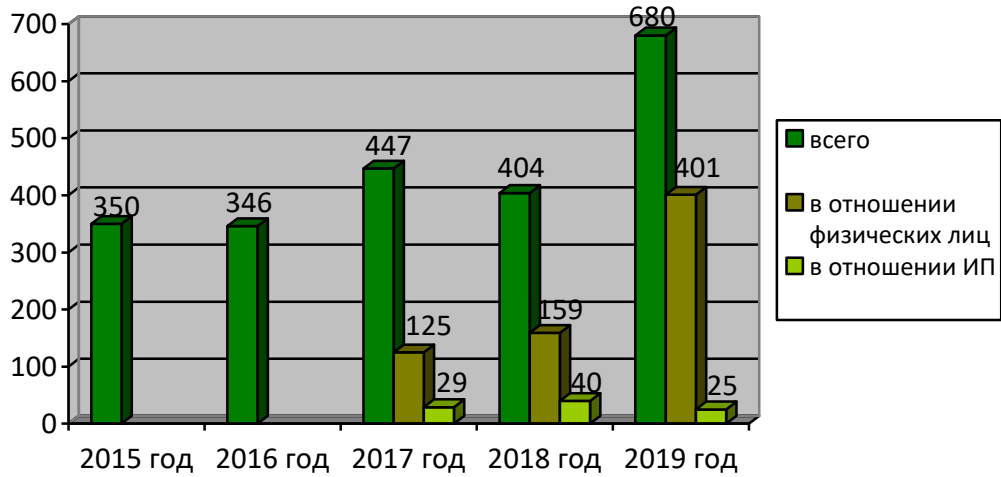
Количество поступивших гражданских дел



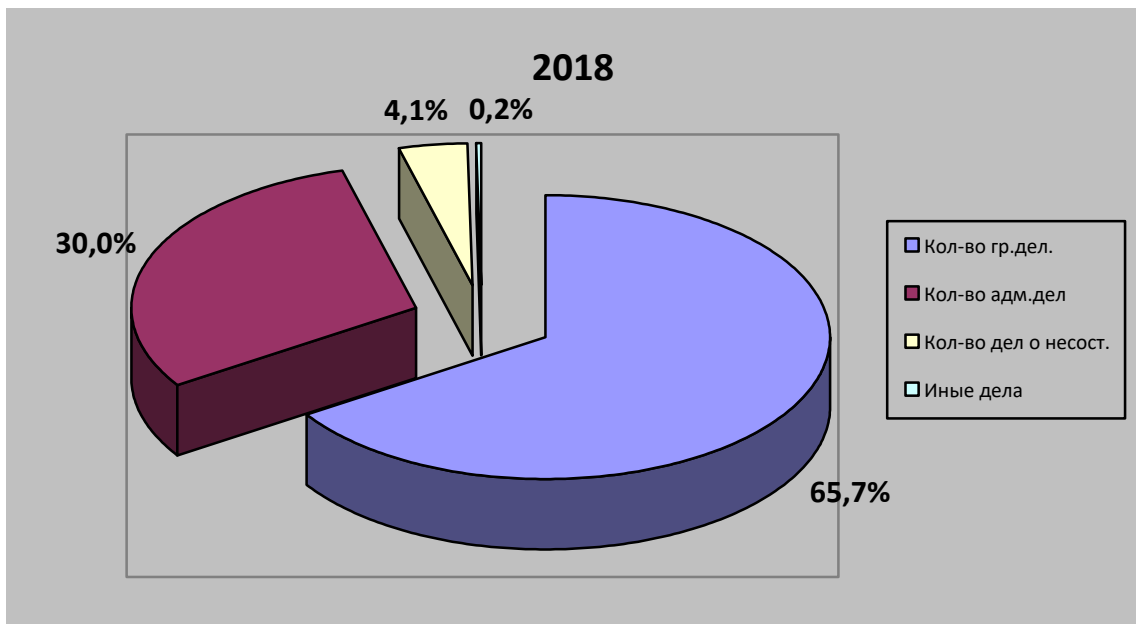
Количество поступивших дел, возникающих из административных и иных публичных правоотношений

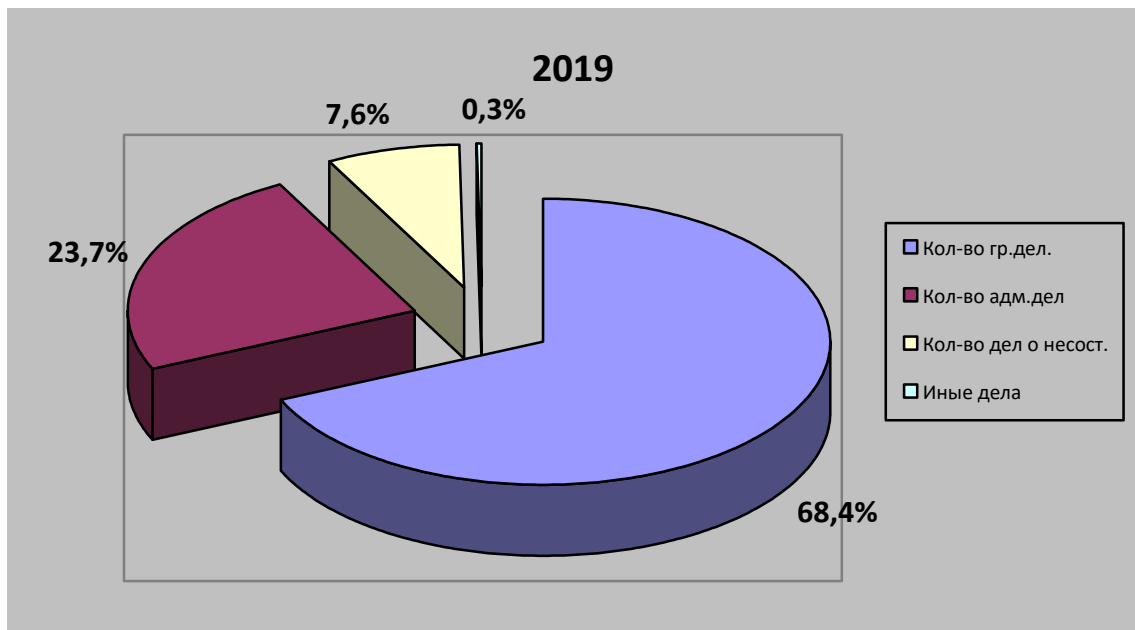


**Количество поступивших заявлений о несостоятельности
(банкротстве)**



Отметим, что структура поступивших обращений за 2019 год в сравнении с 2018 годом сохраняется, что наглядно отражается в приведенных ниже диаграммах.



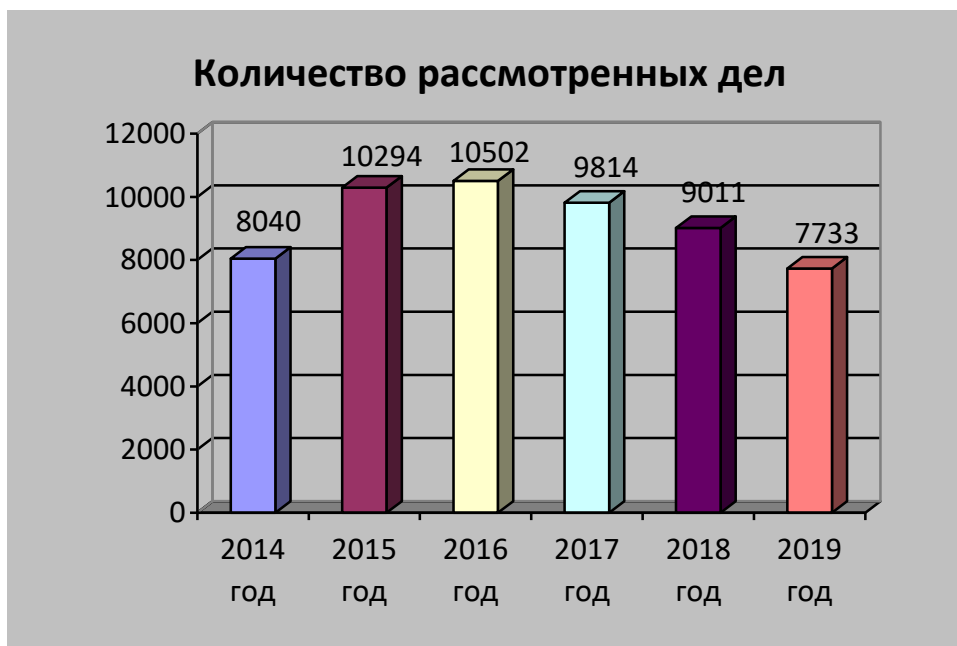


Из числа поступивших заявлений в 2019 году по основаниям, предусмотренным Арбитражным процессуальным кодексом Российской Федерации, возвращено или отказано в принятии 885 заявлений, или 0,9%. Заметим, что этот показатель ниже, чем по России в целом за 2018 год - 7,4 % от общего числа поступивших заявлений. Доля возвращенных и не принятых заявлений о признании должника банкротом составляет 5,6 % поступивших заявлений этой категории (по России - 11,9 %).

2. Рассмотрение дел и заявлений

Снижение количества поступающих в суд заявлений, исковых заявлений повлияло на показатель количества рассмотренных дел.

Всего за 2019 год Арбитражным судом Амурской области рассмотрено 7 733 дел, что, как видно на следующей диаграмме, свидетельствует об уменьшении числа разрешенных споров в сравнении с предыдущими периодами.



Из числа рассмотренных 5 472 (70,7%) составляют споры, возникающие из гражданских правоотношений; 1 825 (23,6%) - споры, возникающие из административных и публичных правоотношений, 18 - об установлении фактов, имеющих юридическое значение, 416 (5,4%) - о несостоятельности (банкротстве), 2 - об оспаривании решений третейских судов.

Структура рассмотренных дел не отражает реальное количество споров о несостоятельности (банкротстве), поскольку в их составе отдельно учитываются самостоятельные заявления, представляющие собой, как правило, имущественные споры, возникающие из гражданских правоотношений, - таких в 2019 году разрешено судом в количестве 4 125.

- Объем имущественных требований, заявленных в истекшем году, составил 10 807 428 тыс. руб. (в 2018 году – 11 913 806 тыс. руб., в 2017 году - 9 426 754 тыс. руб.; в 2016 году - 11 153 736 тыс. руб.; в 2015 году - 11 069 174 тыс. руб.). При этом, размер удовлетворенных требований увеличился и составил 5 012 341 тыс. руб. По результатам рассмотрения дел в 2018 году в пользу заявителей было взыскано 4 342 693 тыс. руб., в 2017 году - 5 615 446 тыс. руб., в 2016 году 5 402 970 тыс. руб. Указанное свидетельствует об активном заявлении ответчиками по делам ходатайств об уменьшении размера неустойки (ст. 333 ГК РФ).

Из рассмотренных 7 317 дел (исключая дела о несостоятельности (банкротстве)) требования удовлетворены по 5 603 делам. Таким образом 76,5 % обращений в суд презюмируются правомерными.

- С участием прокуроров рассмотрено 127 дел, из которых 104 удовлетворено на сумму 4 155 тыс. руб. Из них 1 334 тыс. руб. составили суммы штрафов по заявлениям

о привлечении к административной ответственности за совершение правонарушений в области правоотношений, охраняемых главой 14 Кодекса Российской Федерации об административных правонарушениях.

В 2018 году с участием прокуроров было разрешено 114 дел, сумма удовлетворенных требований составляла 7 655 тыс. руб.

- С участием судебных приставов-исполнителей в 2019 году рассмотрено 93 дела. В 2018 году – 96 дел.

- По 89 делам участниками процессов выступали иностранные лица, что на 65 % выше, чем в 2018 году (12 дел).

- 316 споров касались применения положений Федерального закона от 05.04.2013 г. N 44-ФЗ "О контрактной системе в сфере закупок товаров, работ, услуг для обеспечения государственных и муниципальных нужд". Из них по 233 делам взысканы денежные средства на сумму 85 468 тыс. руб.

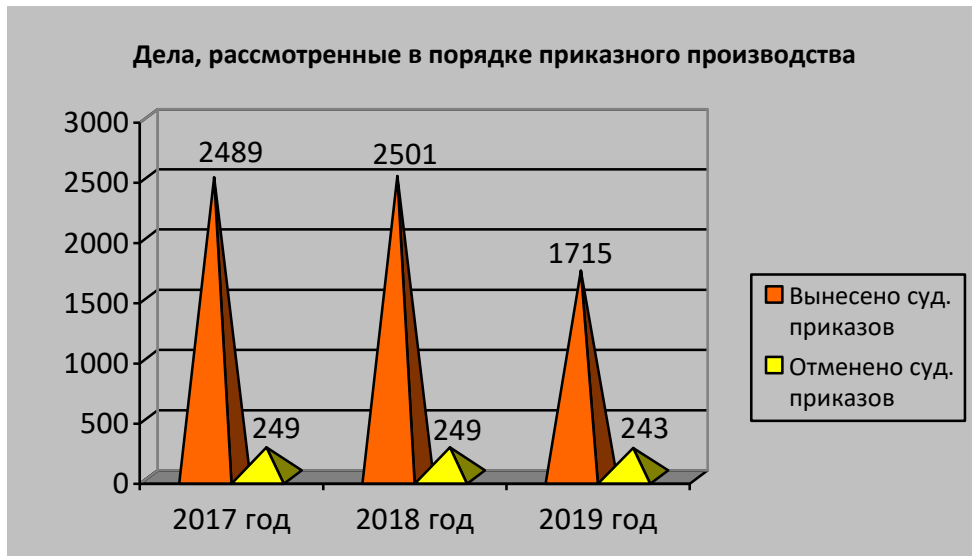
- В соответствии с нормами Арбитражного процессуального кодекса Российской Федерации в порядке упрощенного производства рассмотрено 2 481 дело или 32 %, что аналогично показателям 2018 года – 31 % от всех рассмотренных дел и 2017 года - 32% от всех рассмотренных дел. В 2015-2016г.г. средний процент дел, рассмотренных в порядке упрощенного производства, составлял 47,5%.



- Как уже говорилось ранее, уменьшение в порядке упрощенного производства связано с введением в арбитражный процесс института судебного приказа.

В анализируемом периоде судьями было вынесено 1 715 судебных приказов, что составляет 22,2 % от всех рассмотренных дел. Из них 243 или 14% впоследствии

отменено по заявлениям должников, что аналогично показателям прошлого года и подтверждает целесообразность введения данного института.



- Всего в ускоренном производстве разрешено 4 196 дела или 54 % от всех разрешенных дел.
- В отчетном периоде прекращено производство по 866 делам – 14,5% от рассмотренных дел за исключением дел приказного производства, что соответствует статистике предыдущих лет.
- Несмотря на принимаемые в суде меры, направленные на активизацию применения примирительных процедур с каждым годом процент утвержденных судом мировых соглашений не увеличивается и составляет 3,5-4%.
- Институт арбитражных заседателей в последние годы фактически перестал работать. Согласно статистической отчетности в 2019 году дела с участием арбитражных заседателей не рассматривались.

• За прошедший год при рассмотрении дел арбитражным судом было вынесено 15 определений о наложении на лиц, участвовавших в деле, судебных штрафов, что аналогично предшествующему периоду, но при этом в два раза меньше, чем в 2017 году.

• В 2019 году с использованием видеоконференц-связи судьями было разрешено 91 дело, исполнено 776 поручений других судов об организации ВКС.

За 2018 указанные цифры были 83 / 745 соответственно, в 2017 году - 57 / 684, в 2016 году - 62 / 664.

Таким образом, интерес представителей сторон к этой процессуальной возможности растет. Установление персональных систем ВКС каждому судье позволило увеличить первый из приведенных показателей.

- В отчетном периоде Арбитражным судом Амурской области рассмотрено 234 заявления о применении обеспечительных мер в рамках искового и публичного производства (в 2018 г. – 218, в 2017г. - 271; в 2016г. - 235; в 2015г. - 310; в 2014 г. - 221). Из них 5 - предварительное обеспечение; 218 - обеспечение иска; 11 - обеспечение исполнения решения.

В истекшем году доля заявлений, по которым судом выносились определения о применении обеспечительных мер, составила 35 %, что, в среднем, приравнивается к данным прошлых двух лет.

Согласно статистическим данным меры, связанные с наложением ареста на денежные средства или иное имущество, принадлежащее ответчику, составляют 32 % от общего количества принятых обеспечительных мер; 27 % связаны с запрещением ответчику и другим лицам совершать определенные действия; 36 % обеспечительных мер приостанавливают действия оспариваемого ненормативного акта, решения государственного органа, органа местного самоуправления, иных органов, что практически в 4,5 раза больше показателя прошлого года и практически наравне с показателями ранних лет.

Также рассмотрено 3 заявления о замене одной обеспечительной меры другой и 45 заявлений об отмене обеспечительных мер (отменено 23 принятых ранее обеспечительных мер).

В рамках дел о несостоятельности (банкротстве) рассмотрено 171 заявление о применении обеспечительных мер против 141 в 2018 году и 163 в 2017 году и 101 в 2016 году; признано обоснованными 114 или 67%.

При этом поступило 72 заявления об отмене обеспечительных мер, 55 из которых удовлетворено.

Всего рассмотрено 525 ходатайств, связанных с применением обеспечительных мер в арбитражном процессе, что на 65 ходатайств больше чем в 2018 году или на 14 %.

- Также хочется отметить и такие данные:

- вынесено 38 определений о замене стороны правопреемником или об отказе в процессуальном правопреемстве на стадии рассмотрения дела и 355 на стадии исполнительных действий;

- судьями принято 269 определений по вопросу о судебных расходах;

- вынесено 80 определений об объединении дел.

- В 2019 году Арбитражным судом Амурской области выдано 6 988 исполнительных документов на сумму 41 210 880 тыс.руб., из них о взыскании в доход

бюджета 2 216 на 34 151 тыс. руб.; по обращению взыскания на средства бюджета выдано 3 исполнительных листа на сумму 50 тыс. руб.

По нашим данным возвращено 798 исполнительных документов, в том числе в связи с исполнением 759 на сумму 513 329 тыс. руб., из них судебными приставами-исполнителями - 32 на сумму 8 646 тыс. руб.

В 2018 году возвращено 1 304 исполнительных документов, в том числе в связи с исполнением 1 233 на сумму 579 526 тыс. руб., из них судебными приставами-исполнителями - 61 на сумму 8 733 тыс. руб.

В 2017 году возвращено 3 297 исполнительных документов, в том числе в связи с исполнением 2 109 на сумму 1 363 609 тыс. руб., из них судебными приставами-исполнителями - 511 на сумму 358 968 тыс. руб.

В 2016 году возвращено 5 201 исполнительный документ, в том числе в связи с исполнением 3 855 на сумму 1 273 082 тыс. руб. Из них судебными приставами-исполнителями исполнено 516 на сумму 222 034 тыс. руб.

В 2015 году в связи с исполнением поступило 2820 исполнительных документов на сумму 1 047 613 тыс. руб. Из них судебными приставами-исполнителями было исполнено 237 на сумму 106 743 тыс. руб.

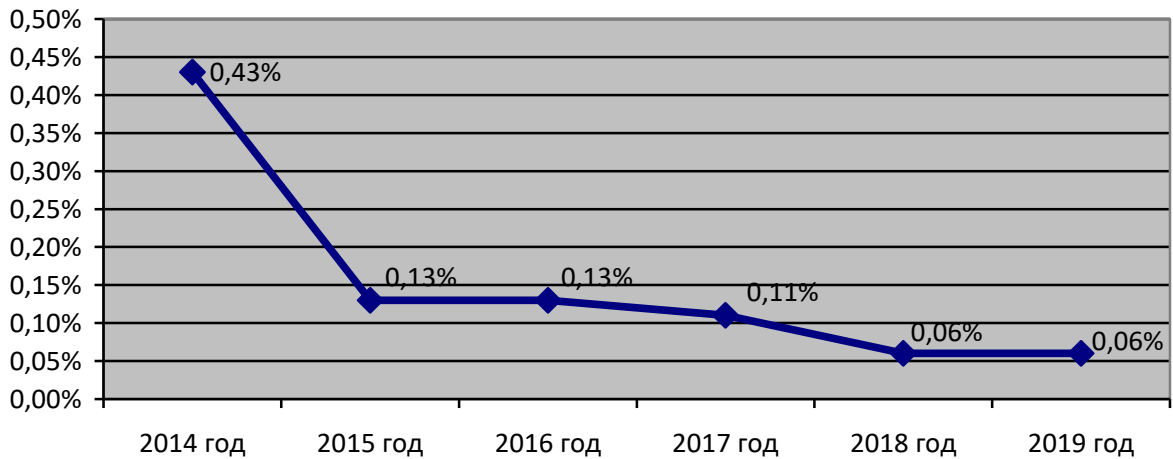
В 2014 году было возвращено 1 978 исполнительных листов, из них в связи с исполнением 1802 исполнительных документа на общую сумму 751 002 тыс. руб. Из них судебными приставами-исполнителями было исполнено 400 на сумму 41 570 тыс. руб.

Отметим, что данные нашей статистики не совпадают с данными УФССП по Амурской области в связи с тем, что наша отчетность строится только на тех документах, которые возвращены в суд судебными приставами-исполнителями.

- Количество рассмотренных Арбитражным судом Амурской области заявлений, касающихся исполнения судебных актов, составило 736 заявлений против 828 в 2018 году, 719 в 2017 году и 805 заявлений в 2016 году.

- Согласно статистическим данным в отчетном периоде с превышением сроков, установленных Арбитражным процессуальным кодексом Российской Федерации, рассмотрено 5 дел или 0,06% всех рассмотренных дел, т.е. указанный показатель, как видно в ниже приведенном графике, улучшился.

Процент дел, по которым нарушен срок рассмотрения



- Также в анализируемом периоде Арбитражным судом Амурской области по 1066 делам применялись нормы статьи 158 АПК РФ и выносились определения об отложении судебного разбирательства (вынесено 2 080 определений). Срок рассмотрения дел в соответствии с правилами ч.2 ст.152 АПК РФ продлевался председателем суда по 1 делу (в 2018 году по 8 делам; в 2017 году по 4 делам; в 2016 году по 1 делу; в 2015 году по 4 делам, в 2014 году – по 5 делам, в 2013 году – по 21 делу).

- С превышением установленного срока Арбитражным судом Амурской области изготовлено в полном объеме 5 судебных актов, что на 2 судебных акта меньше чем в 2018 году.

Сроки рассылки судебных актов нарушены судом в прошедшем году по 3 делам, что на 125 дел меньше чем в 2018 году.

- Остаток дел, переходящий в 2019 год составил 1 672 дела. Справочно: в 2018 году остаток составлял 1482 дела, в 2017 году – 1633 дела, в 2016 году - 1852 дела.

2.1 Нагрузка

- Согласно штатному расписанию в суде 119 человек, из них 26 судей, 72 государственных гражданских служащих, 21 работник МОП.

Фактически на 31.12.2019 г. правосудие осуществлялось 23 судьями (без учета председателя суда) (по 2 ставкам судьи открыты вакансии и по 1 ставке открыта вакансия заместителя председателя суда).

В настоящее время судейский корпус состоит из 11 женщин и 12 мужчин.

На государственной гражданской службе состоят 68 человек (по штату 72). Стабильность кадрового корпуса составила 94 %.

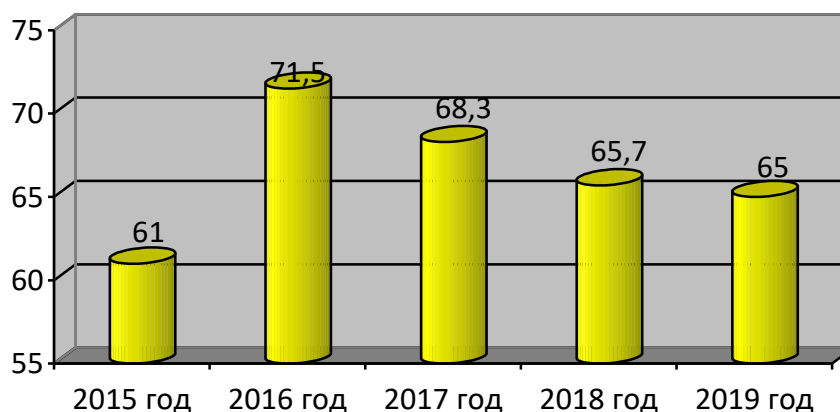
В 2018 году стабильность кадрового корпуса гражданских государственных служащих составляла 80 % (уволилось за год 14 государственных гражданских служащих), в 2017 году – 83 % (количество уволенных составляло 12 человек).

- За 2019 год количество рассмотренных дел составило 7 733, количество рассмотренных дел и заявлений уменьшилось незначительно до 14 370² (в 2018 году - 14 512 дел и заявлений), ниже показателя 2017 года (15 095 дел и заявлений) и 2016 года (15 804 дел и заявлений), но превышает показатели 2015, 2014 годов (2015 год - 14140 дел и заявлений; 2014 год - 11 117 дел и заявлений).

Фактически на 31.12.2019г. правосудие осуществлялось 23 судьями, без учета председателя суда. **Судебная нагрузка в 2019 году в среднем составила 65 дел и заявлений на 1 судью в месяц или 624 дел и заявлений на 1 судью в год.**

Динамика судебной нагрузки наглядно приведена в следующей диаграмме.

Нагрузка на судей (дел и заявлений в месяц)



Судебная нагрузка по делам о несостоятельности (банкротстве) составляет 80 дел и заявлений в месяц на одного судью или 769 дел и заявлений в год (из расчета 6 судей).

2.2 Качество принятых судебных актов

² (с учетом рассмотренных дел – 7 733, заявлений в рамках дел о банкротстве – 4 125, заявлений о пересмотре судебных актов по новым или вновь открывшимся обстоятельствам - 81, связанных с применением обеспечительных мер - 525, с исполнением судебных актов - 736, судебных расходов - 269, определений о наложении судебных штрафов – 15, определений о возвращении заявлений – 885, - **итого 14 370 дел и заявлений** - из расчета 9,6 рабочих месяца).

- Шестым арбитражным апелляционным судом в 2019 году проверено 1 543 судебных акта Арбитражного суда Амурской области. Из них: 116 были изменены или отменены, что составляет 1,5% от количества рассмотренных дел или 0,8% от количества рассмотренных дел и заявлений. Процент отмен от количества обжалованных составил 7,5%.

В 2018 году было разрешено 1 525 апелляционных жалоб на судебные акты Арбитражного суда Амурской области - 123 судебных актов были отменены либо изменены, что составляет 1,1% от количества рассмотренных дел или 0,84% от количества рассмотренных дел и заявлений. Процент отмен от количества обжалованных актов составил 8%.

В 2017 году апелляция проверила 1 563 апелляционные жалобы на судебные акты Арбитражного суда Амурской области - 135 судебных актов были отменены либо изменены, что составляет 1,37% от количества рассмотренных дел или 0,89% от количества рассмотренных дел и заявлений. Процент отмен от количества обжалованных актов составил 8,6%.

В 2016 году апелляционная инстанция рассмотрела 1 590 апелляционных жалоб на судебные акты Арбитражного суда Амурской области - 117 судебных актов были отменены либо изменены, что составляет 1,1% от количества рассмотренных дел или 0,74% от количества рассмотренных дел и заявлений. Процент отмен от количества обжалованных актов составил 7,35%. Таким образом, процент отмененных, измененных судебных актов увеличился по сравнению с прошлым годом на 1,25%.

В 2015 году было проверено 1 683 судебных актов. Отменено, изменено 144 судебных актов, что составляет 1,4% от количества рассмотренных дел или 1 % от количества рассмотренных дел и заявлений. Процент отмен от количества обжалованных актов составил 8,5%.

- В кассационной инстанции Арбитражного суда Дальневосточного округа рассмотрено 570 жалоб на судебные акты Арбитражного суда Амурской области (против 508 в 2018 году; 548 в 2017 году и 569 в 2016 году).

Отменено, изменено 66 судебных акта (без учета судебных актов, по которым отменено постановление апелляционной инстанции и оставлено в силе решение суда первой инстанции, а также судебных актов, по которым отменены определения апелляционной инстанции) - 0,85% от количества рассмотренных дел или 0,46% от количества рассмотренных дел и заявлений. От количества обжалованных данный показатель составил 11,6%.

В 2018 году кассационной инстанцией рассмотрено 508 жалоб на судебные акты Арбитражного суда Амурской области. Отменено, изменено 61 судебных акта - 0,67% от количества рассмотренных дел или 0,42% от количества рассмотренных дел и заявлений. От количества обжалованных данный показатель составил 12,4%.

В 2017 году кассация разрешила 548 жалоб на судебные акты Арбитражного суда Амурской области, против 569 в 2016 году. Отменено, изменено 57 судебных актов - 0,58% от количества рассмотренных дел или 0,38% от количества рассмотренных дел и заявлений. От количества обжалованных данный показатель составил 10,4%.

В 2016 году процентное соотношение отмененных, измененных судебных актов было на том же уровне - отменено/изменено 61 судебных акта или 0,58% от количества рассмотренных дел или 0,38% от количества рассмотренных дел и заявлений.

В 2015 году было обжаловано 505 судебных актов. Отменено, изменено 62 судебных акта, что составляло 0,6% от количества рассмотренных дел или 0,44% от количества рассмотренных дел и заявлений.

- В кассационную инстанцию Суда по интеллектуальным правам обжаловано 2 судебных акта, оба оставлены в силе.

В 2018 году было обжаловано 5 решений суда из которых 2 отменено. В 2017 году обжаловано 10 судебных актов, отменено 3; в 2016 году 7 / 1 и в 2015 - 6 / 1 соответственно.

- В кассационную инстанцию Верховного Суда Российской Федерации направлено на обжалование 9 судебных актов, из них 2 отменено; по остальным отказано в передаче жалобы для рассмотрения в судебном заседании Судебной коллегии по экономическим спорам ВС РФ.

В 2018 году Верховным Судом России запрашивалось 10 судебных актов: 1 решение суда; 4 решения отменены; 2 решения Арбитражного суда Амурской области (А04-5751/2017, А04-5748/2017) оставлены в силе - постановления Шестого арбитражного апелляционного суда, Арбитражного суда Дальневосточного округа отменены.

В 2017 году обжаловалось 14 судебных актов - 1 отменено; в 2016 году 5 обжаловано - 3 отменено; и в 2015 году - 15 обжаловано - 5 отменено, изменено.

- С учетом приведенного в 2019 году фактически общее количество отмененных / измененных судебных актов (без учета оставленных в силе судами высших инстанций) равно 184 или 2,38% от количества рассмотренных дел или 1,28% от количества рассмотренных дел и заявлений. От количества обжалованных судебных актов данный показатель равен 8,66%.

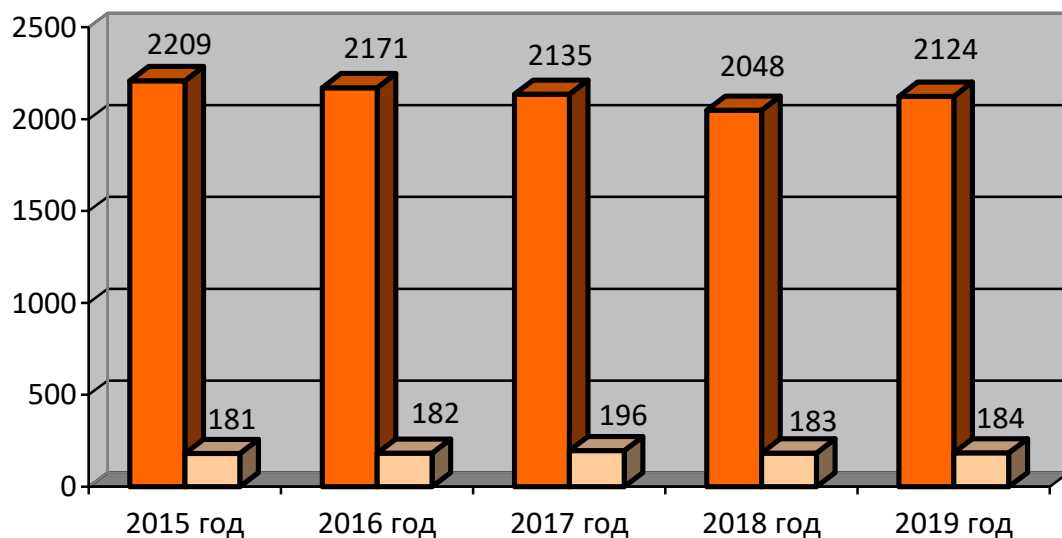
За 2018 год общее количество отмен составляло 183 или 2,03% от количества рассмотренных дел или 1,26% от количества рассмотренных дел и заявлений. *От количества обжалованных судебных актов - 9,2%.*

В 2017 году общее количество отмен составляло 196 или 1,99% от количества рассмотренных дел или 1,29% от количества рассмотренных дел и заявлений. *От количества обжалованных судебных актов - 9,18%.*

В 2016 году этот показатель составил 182 или 1,73% от количества рассмотренных дел или 1,15% от количества рассмотренных дел и заявлений. *От количества обжалованных судебных актов - 8,3%.*

В 2015 году всего было отменено, изменено составило 181 или 1,76% от количества рассмотренных дел или 1,28% от количества рассмотренных дел и заявлений. *От количества обжалованных судебных актов - 9,5%.*

Общее количество обжалованных и отмененных судебных актов



Таким образом, анализ показателя отмененных судебных актов от количества обжалованных позволяет прийти к выводу об относительной стабильности качества работы суда. В большую или меньшую сторону показатель склоняется в зависимости от количества обжалованных судебных актов.

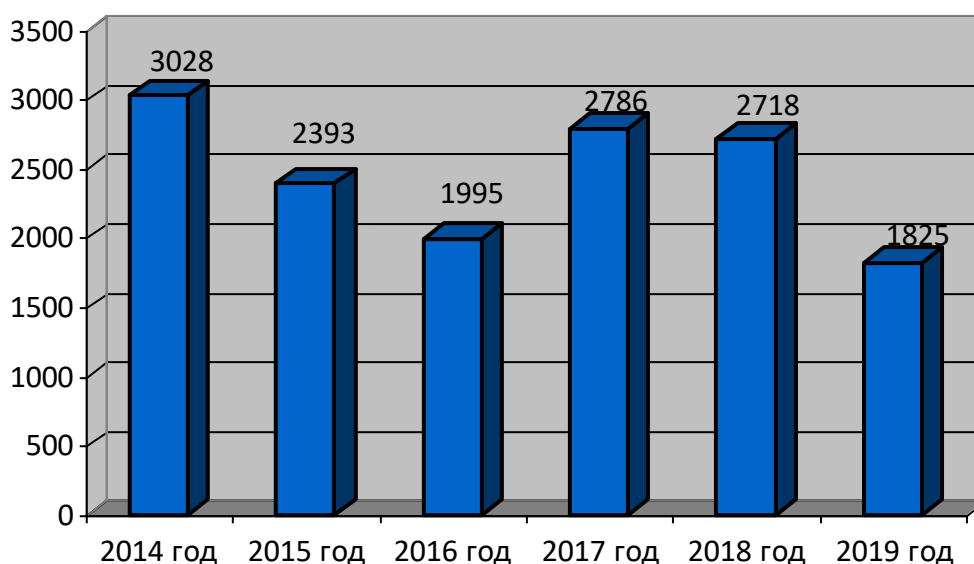
Анализ причин отмен судебных актов по коллегиям запланирован к обсуждению на заседании Президиума суда 31.01.2020.

3. Анализ дел по категориям споров

3.1. Анализ дел, возникающих из административных и иных публичных правоотношений.

В 2019 году количество рассмотренных экономических споров и других дел, возникающих из административных и иных публичных правоотношений в сравнении с прошлым годом уменьшилось на 32,85 % (2718 дел в 2018 году, 1 825 дел в 2019 году) и составило 23,16 % от количества рассмотренных Арбитражным судом Амурской области дел (в 2018 году доля указанных дел составляла от общего числа рассмотренных 30,2 %).

Количество рассмотренных дел, возникающих из административных и иных публичных правоотношений



В большей степени это объясняется резким снижением количества рассмотренных дел по заявлениям Пенсионного Фонда Российской Федерации о взыскании с организаций и предпринимателей сумм финансовых санкций, количество которых в 2019 году снизилась с 1427 предыдущем году до 630 дел – в 2, 3 раза.

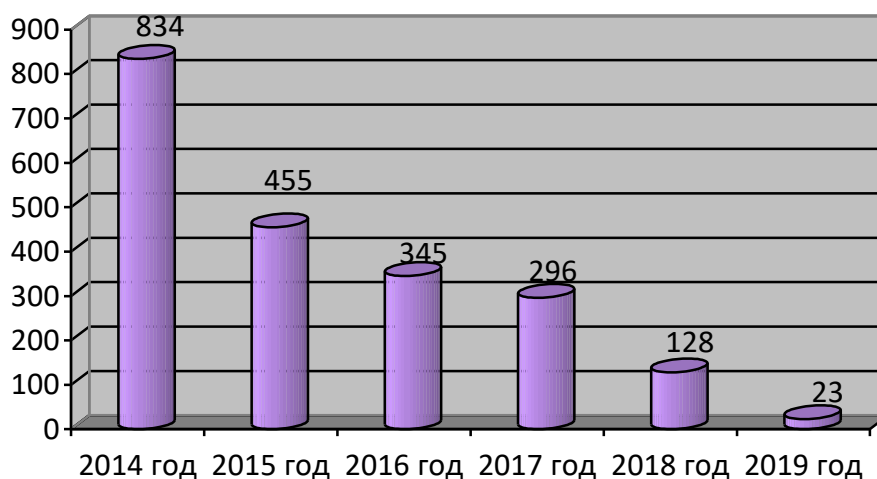
Анализ структуры споров по иным категориям дел, рассмотренных судом в сфере административных и иных публичных правоотношений в 2019 году, также показывает, что по сравнению с аналогичным периодом прошлого года в исследуемом периоде наблюдалось уменьшение количества рассмотренных споров. Исключение составляют дела, связанные с привлечением к административной ответственности, количество которых, как и предшествующие годы, растет, а также вопреки установившейся

тенденции снижения в предшествующем периоде, дела об оспаривании ненормативных правовых актов органов государственной власти субъекта РФ.

Так, количество рассмотренных дел об оспаривании ненормативных правовых актов налоговых органов в 2019 году в сравнении с 2018 годом уменьшилось на 29 % (в 2019 году количество рассмотренных дел данной категории составило 64, в 2018 году – 90). Снижение количества судебных дел, возбуждаемых по заявлениям юридических лиц и индивидуальных предпринимателей об оспаривании ненормативных актов налоговых органов, обусловлено снижением количества вынесения самих актов, выносимых по результатам контрольных мероприятий. Причиной этому послужило тенденция уменьшения количества выездных налоговых проверок, а также, повышение Федеральной налоговой службой уровня контроля за законностью и обоснованностью решений нижестоящих налоговых органов, связанных с применением статьи 54.1 Налогового кодекса РФ, на стадии досудебного обжалования.

Также существенно уменьшилось количество рассмотренных дел об оспаривании ненормативных правовых актов таможенных органов: с 128 дел в 2018 году до 23 дел в 2019 году или на 70,56 %.

**Количество рассмотренных дел об оспаривании
ненормативных актов, действий, бездействий
таможенных органов**



Сохраняющуюся тенденцию уменьшения дел названной категории при постоянном увеличении внешнеторгового оборота (согласно официальной статистике по сравнению с предшествующим периодом товарооборот увеличился почти на 60 %) можно объяснить усилением административного контроля за таможенными процедурами при перемещении товаров и грузов, а также его оформлении. Однако

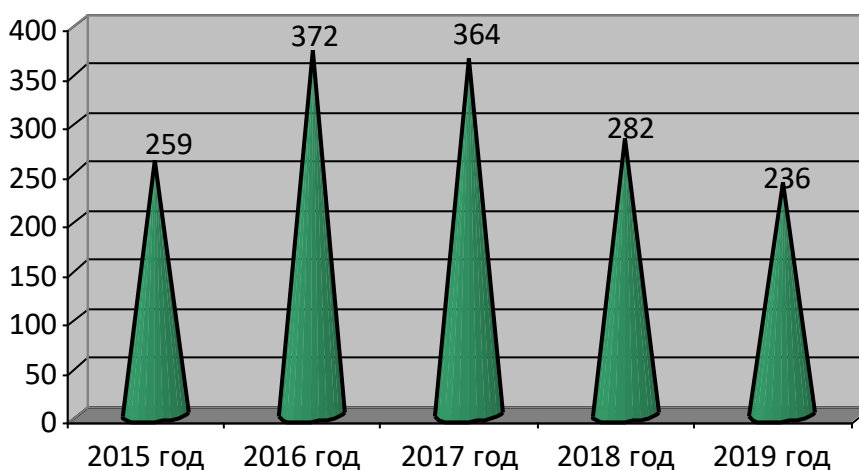
одной из основных причин снижения дел стала централизация подачи декларации в Центр электронного декларирования в г. Хабаровск и г. Владивосток, что определяет последующую подсудность обращений в случае несогласия участников ВЭД с принятыми решениями.

В тоже время, возможно, спрогнозировать дальнейшее увеличение дел данной категории, по причине значительного увеличения грузооборота (с 500 тыс. тонн до 4 млн. тонн), в связи с вводом в эксплуатацию на территории Амурской области международного автомобильного моста через р. Амур и открытием соответствующего пункта таможенного пропуска.

Количество рассматриваемых судом дел об оспаривании ненормативных правовых актов, решений и действий (бездействия) государственных органов в анализируемом периоде в сравнении с прошлым годом уменьшилось на 22,5 %, так было рассмотрено: 282 дела в 2018 году, 236 дел в отчетном периоде.

Продолжают оказывать влияние в пользу уменьшения количества рассмотренных дел данной категории принятые на законодательном уровне в 2015-2016 гг. меры, направленные на снижение количества проверок государственными органами субъектов малого предпринимательства, на внедрение и использование при организации проверок риск-ориентированного подхода, а также на более широкое применение системы профилактики правонарушений, что повлекло за собой закономерное уменьшение количества дел об оспаривании законности решений, действий (бездействия) органов государственного контроля (надзора).

**Количество рассмотренных дел об оспаривании
ненормативных актов, действий, бездействия
государственных органов**



При этом следует отметить произошедшие изменения в структуре указанной категории споров:

- незначительное уменьшение на 7 % количества рассмотренных дел об оспаривании ненормативных актов антимонопольных органов: с 41 дела в 2018 году до 38 дела в отчетном периоде;

- при этом произошла обратная ситуация в пользу увеличения количества рассмотренных дел об оспаривании ненормативных правовых актов органов государственной власти субъекта РФ на 26 % (с 26 дел в 2018 году до 35 дел в 2019 году);

- почти в половину уменьшение количества рассмотренных дел об оспаривании ненормативных актов внебюджетных фондов, в т.ч. Пенсионного Фонда Российской Федерации: с 93 дел в 2018 году до 48 дел в истекшем периоде (на 48 %)

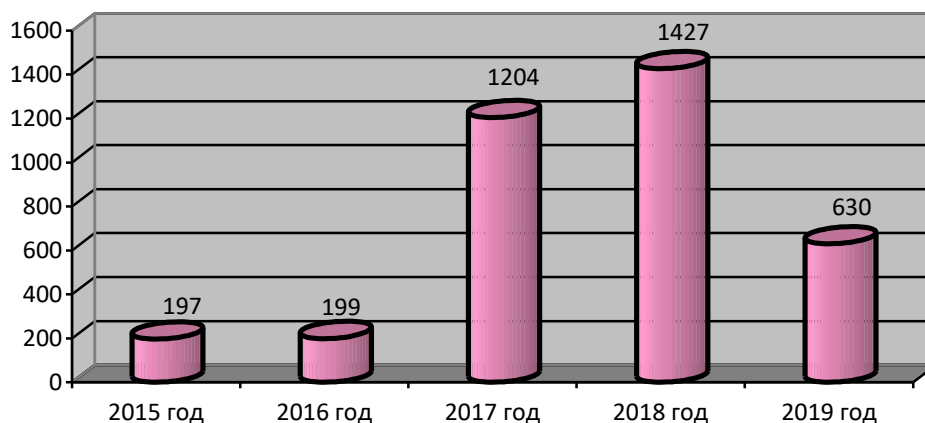
- небольшое снижение количества рассмотренных дел по заявлениям об оспаривании ненормативных актов, действий, бездействия судебного пристава-исполнителя: с 65 дела в 2018 году до 62 дел в анализируемом периоде (снижение на 4 %).

Делая анализ причин увеличения количества рассмотренных дел об оспаривании ненормативных актов органов государственной власти субъекта РФ, следует отметить увеличение на 40 % в 2019 году в сравнении с прошлым годом количества рассмотренных дел об оспаривании предписаний государственной жилищной инспекции Амурской области, что, в свою очередь, объясняется увеличением количества проводимых проверок.

Одновременно, следует отметить, что в 2019 году прекратился рост количества рассмотренных дел по заявлениям органов Пенсионного Фонда Российской Федерации о взыскании обязательных платежей и санкций, снизившись с 1427 дел в 2018 году до 630 дел в 2019 году (уменьшение на 56 %).

Снижение количества рассмотренных дел с участием Пенсионного Фонда объясняется тем, что после разъяснений данных в Обзоре судебной практики Верховного Суда Российской Федерации № 2 (2019) (утв. Президиумом Верховного Суда РФ 17.07.2019) уменьшилось количество обращения органов пенсионного фонда за взысканием финансовых санкций, в соответствии со ст. 17 Федерального закона от 01.04.1996 № 27-ФЗ «Об индивидуальном (персонифицированном) учете в системе обязательного пенсионного страхования» за непредставление страхователями отчетности.

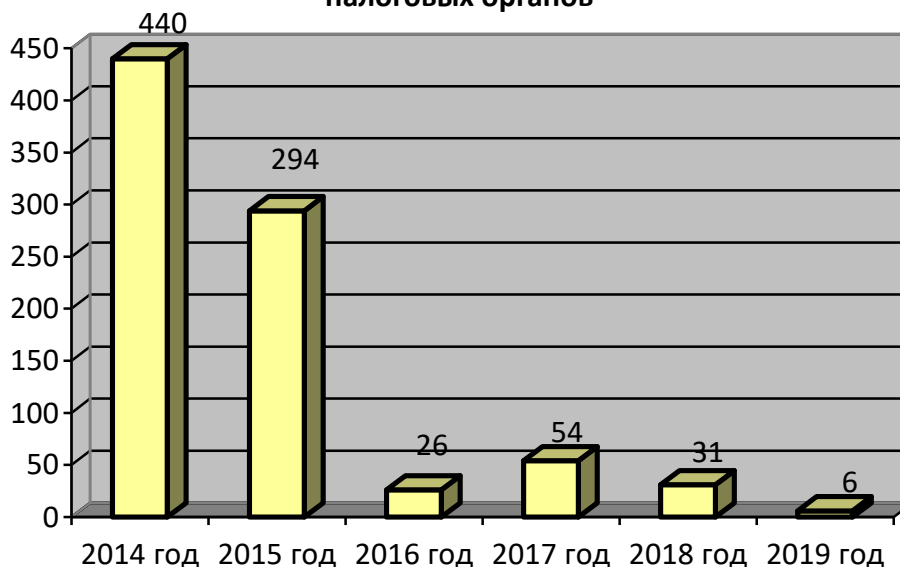
Количество рассмотренных дел о взыскании обязательных платежей и санкций по заявлениям органов Пенсионного фонда



Одновременно, количество дел о взыскании обязательных платежей и санкций по заявлениям налоговых органов остается на низком уровне, при этом значительно снизившись в количественном выражении на 81 %, и состав в 2019 году всего 6 дел (31 дело в 2018 году). В удовлетворении требований по всем делам было отказано.

Данное обстоятельство объясняется тем, что в связи с переходом налоговых органов на администрирование юридических лиц и индивидуальных предпринимателей с использованием Автоматической Информационной Системы «Налог-3», существенно сократилось нарушение сроков взыскания обязательных платежей и санкций, что в свою очередь привело к отсутствию споров о восстановлении таких сроков в судебном порядке.

Количество рассмотренных дел о взыскании обязательных платежей и санкций по заявлениям налоговых органов



На 7 % снизилось количество рассмотренных дел об оспаривании ненормативных актов антимонопольных органов: с 41 дела в 2018 году до 38 дела в отчетном периоде.

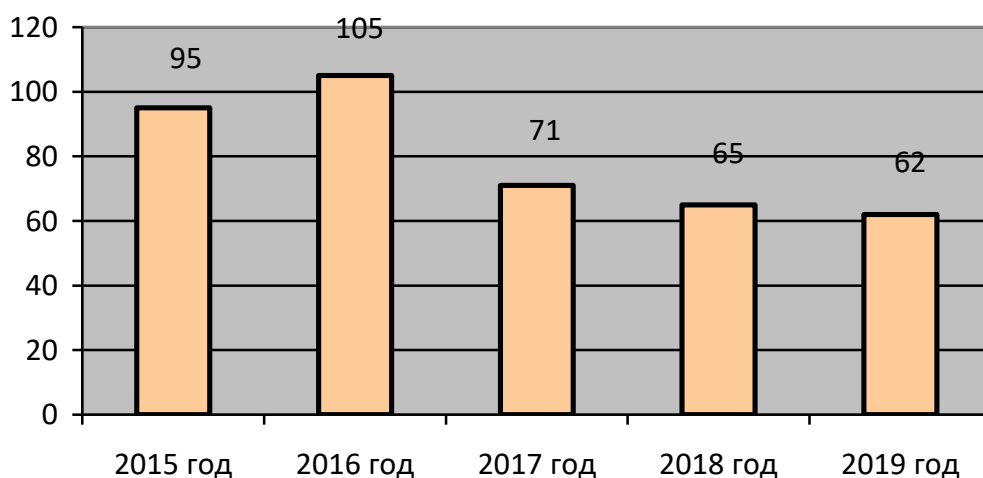
Из рассмотренных в отчетном периоде дел:

- 15 дел по спорам, связанным с применением Закона о контрактной системе;
- 7 дел об оспаривании решений УФАС по вопросу включения в реестр недобросовестных поставщиков;
- 9 дел об оспаривании решений УФАС, принятых по результатам рассмотрения дел о нарушении антимонопольного законодательства;
- 1 дело об оспаривании решений, принятых по результатам рассмотрения дела о нарушении законодательства о рекламе;
- 6 дел, связанных с применением Закона о закупках товаров, работ, услуг отдельными видами юридических лиц.

Количество рассмотренных дел об оспаривании ненормативных правовых актов, действий (бездействия) судебных приставов-исполнителей сохраняется на прежнем уровне, незначительно снизившись на 4 %: с 65 дел в 2018 году до 62 дел в 2019 году.

Низкий уровень количества дел данной категории можно объяснить усилением контроля за законностью действий судебных приставов-исполнителей при ведении исполнительных производств со стороны вышестоящих органов и должностных лиц.

Количество рассмотренных дел об оспаривании ненормативных актов, действий, бездействия судебных приставов-исполнителей



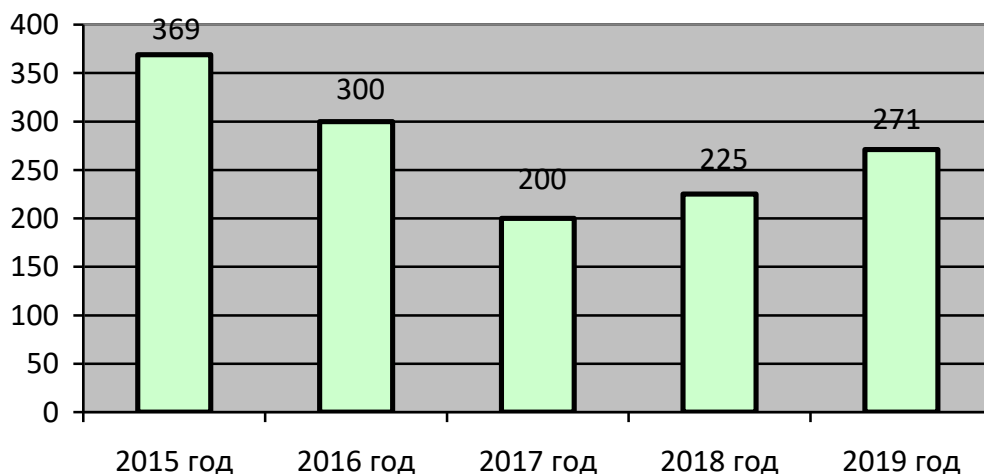
В анализируемом периоде продолжается, начавшийся с 2017 г. рост общего количества дел, связанных с административной ответственностью: с 574 дела в 2018 году до 675 дел в 2019 году (на 17,6 %)

Так, количество рассмотренных дел об оспаривании постановлений административных органов о привлечении к административной ответственности возросло на 20 %: если в 2018 году таких дел было рассмотрено 226, то в анализируемом периоде – 271 дел.

Значительную часть дел рассматриваемой категории (96 дел), как и в предшествующие периоды составляют дела по заявлениям об оспаривании постановлений органов Роспотребнадзора, рост которых сохраняется. В основном такие дела были связаны с оспариванием кредитными организациями постановлений о привлечении к административной ответственности за нарушение прав потребителей при заключении и исполнении кредитных договоров, договоров банковского счета. Несмотря на значительное количество случаев привлечений к ответственности, при условии активного кредитования, нарушения со стороны Банков не снижаются, что может быть обусловлено незначительным размером санкций по соответствующим статьям КоАП РФ.

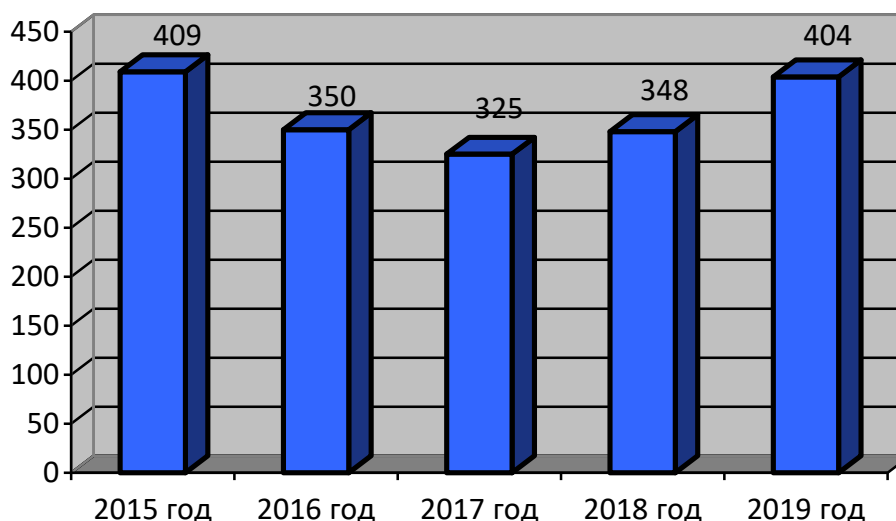
В рассматриваемом периоде наблюдался снижение количества дел об оспаривании постановлений органов, осуществляющих контроль в сфере охраны окружающей среды, о привлечении к административной ответственности: с 21 дел в 2018 году до 15 дела в 2019 году.

**Количество рассмотренных дел об оспаривании решений
административных органов о привлечении к
административной ответственности**



В 2019 году более стремительный рост количества дел начал происходить по делам о привлечении хозяйствующих субъектов к административной ответственности, всего в 2018 году рассмотрено дел данной категории 404, в 2018 году - 348 дел (увеличение на 14 %). Вынесено 327 решений об удовлетворении заявленных требований, что составило 81 % (в 2018 году – 89 %). Общая сумма наложенных штрафов – 22 868 тыс. руб. (сумма больше чем в прошлом году на 52 %). Значительная часть приходится за нарушения в области оборота этилового спирта, алкогольной и спиртосодержащей продукции (с 4 295 тыс. руб. в 2018 году до 13 830 тыс. руб. в 2019 году, в 3,2 раза), что объясняется усилением борьбы контролирующих органов с правонарушениями в данной сфере.

Количество рассмотренных дел о привлечении к административной ответственности



В структуре дел о привлечении к административной ответственности, как и прежде, не малую часть занимают дела о привлечении к ответственности за осуществление предпринимательской деятельности либо осуществление такой деятельности с нарушением условий лицензии (148 дел или 36,6 %), хотя и произошло сокращение таких дел со 162 до 148, что на 10 % меньше по отношению предшествующему периоду. Из них 103 хозяйствующих субъекта привлечены к административной ответственности, процент удовлетворенных требований составил – 69,5 %, в 2018 г. - 92,6 %. Изменение в количестве удовлетворенных требований обусловлен формированием новой правовой позиции о сроке давности привлечения к административной ответственности по ст. 14.1 КоАП РФ, выраженной в Постановлении Конституционного суда РФ от 15.01.2019 № 3-П.

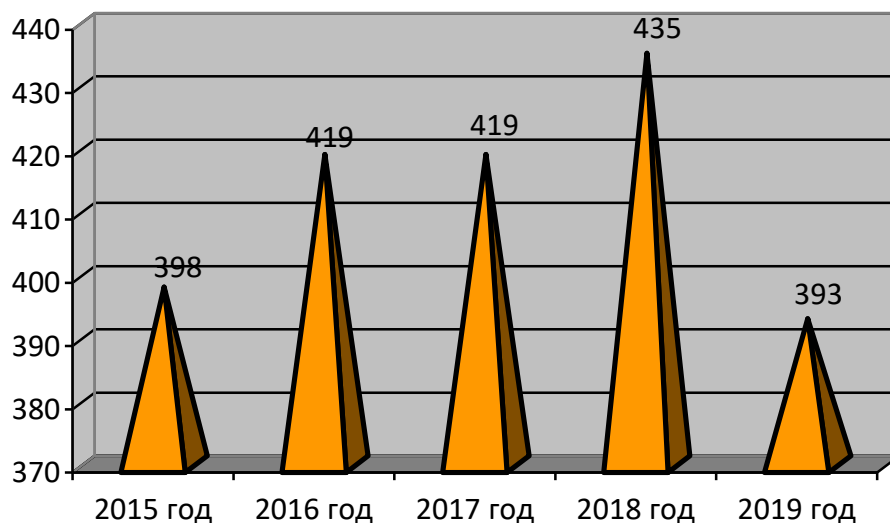
В анализируемом периоде продолжился рост количества дел о привлечении к административной ответственности за нарушение требований по производству, обороту, продаже алкогольной и спиртосодержащей продукции (с 33 в 2018 году до 53 дел в 2019 году, на 60 %). Доля таких споров возросла с 9,5 % в прошлом году до 13,1 % в анализируемом периоде. Из 53 юридических лиц и индивидуальных предпринимателей 42 субъекта привлечено к административной ответственности (79 % от числа рассмотренных дел, в 2018 году такой показатель равнялся 97 %).

В анализируемом периоде рассмотрено 40 дел (9,9 % от общего числа дел о привлечении к административной ответственности) о привлечении к административной ответственности за нарушение требований проектной документации, нарушение установленного порядка строительства, невыполнение в срок законных предписаний органов по надзору в области строительства, в 2018 году количество рассмотренных таких дел составило 39. Принято 33 решения о привлечении к административной ответственности, что составило 82,5 % (в 2018 году - 94,1 %).

В анализируемом периоде рассмотрено 69 дел (17% от общего числа дел о привлечении к административной ответственности) о привлечении к административной ответственности связанные с банкротством, в 2018 году количество рассмотренных таких дел составляло 75 дела. Принято 61 решение о привлечении к административной ответственности, что составило 88,4 % от общего количества дел данной категории, в 2018 году решений о привлечении к административной ответственности по данной категории, хотя дел было и больше, однако привлеченных было меньше – 55, что составляло 73,3 %. При этом сумма наложенных штрафов – 863 тыс. руб. (сумма меньше чем в прошлом году на 15 %). Кроме того, следует отметить, значительное увеличение применения по данной категории споров наказания виде дисквалификации с 9 до 17 случаев, что обусловлено сменой практики применения ч. 3.1 ст. 14.13 КоАП РФ.

В 2019 году прослеживается небольшое снижение дел на 9 %, связанных с применением законодательства о земле: с 435 дел в 2018 году до 393 дел в 2019 году.

**Количество рассмотренных дел по спорам,
возникающим из земельных правоотношений**



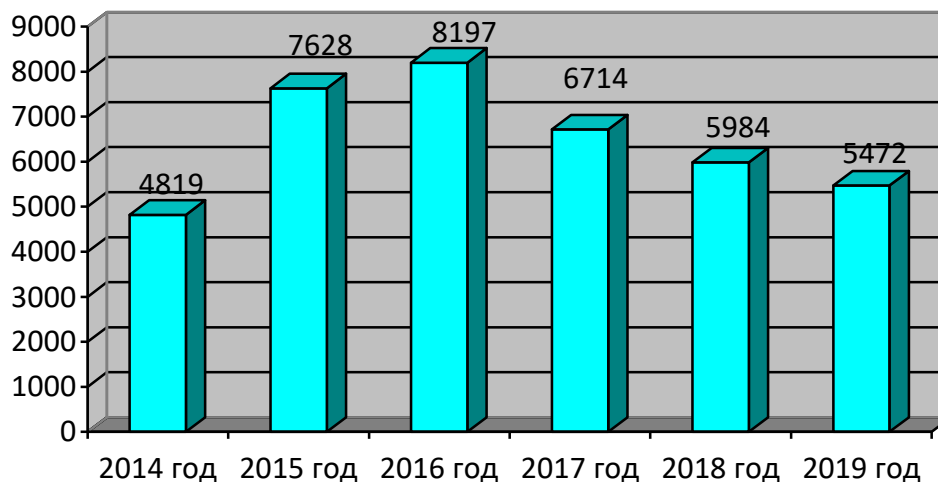
При этом анализ показал схожие показатели в структуре земельных споров соответствующие 71,7 % в 2018 году и 72,7 % в 2019 году доли дел, связанных с неисполнением или ненадлежащим исполнением обязательств из совершения сделок с землей, в основном, вытекающих из договоров аренды. При этом из-за снижения общего количества данной категории дел, количество данных споров по сравнению с 2018 годом также уменьшилось на 8,4 % (в 2018 – 312 дел, в 2019 – 286 дел).

Примерно на том же уровне держатся количественные показатели рассмотренных дел об оспаривании ненормативных правовых актов в сфере землепользования (в 2018 году – 30 дела, в 2019 году – 22 дел), а также споры, связанные с истребованием земельного участка из чужого незаконного владения, в 2018 году количество таких споров составляло 3 дела, а в 2019 было рассмотрено 6 споров.

3.2. Дела, рассмотренные в порядке гражданского судопроизводства

В 2019 году Арбитражным судом Амурской области рассмотрено 5 472 дела по спорам, возникающим из гражданских правоотношений. Это на 8,5 % меньше, чем в 2018 году (5 984 дела).

Количество рассмотренных гражданских дел



Как показывает приведенная диаграмма, происходит снижение количества рассмотренных гражданских дел в отчетном периоде по сравнению с 2015-2018 годами, но данное количество выше показателя 2014 года.

Также в 2019 году судом рассмотрено 18 дел об установлении фактов, имеющих юридическое значение (в 2018 году таких дел было 12) и 2 дела о выдаче исполнительного листа на принудительное исполнение решения третейского суда.

Согласно статистическим данным с принятием решения завершено 4 666 дел (или 85,27% от общего количества рассмотренных гражданских дел). Прекращением производства завершено рассмотрение 643 дел (11,75%), в том числе:

- по 237 делам между сторонами споров утверждено мировое соглашение (в 2018 году по 211 делам, увеличение утвержденных судом мировых соглашений почти на 11%);

- по 379 делам производство по делу прекращено в связи с отказом истцов от заявленных требований (в 2018 году таких дел было 471, снижение на 21,2%). Оставлены без рассмотрения требования по 110 делам (2,01%), в 2018 году – 146 дел, снижение на 24,6%.

Среди дел по спорам, возникающим из гражданских правоотношений, как и в предыдущие годы, наибольшее число 4 438 дел или 81,1% от общего количества рассмотренных гражданских дел составляют дела о неисполнении либо ненадлежащем исполнении обязательств по договорам. В 2018 году рассмотрено 5 089 дел или 85,04%, снижение почти на 4%. При этом в 2018 году количество дел этой категории в сравнении с предыдущим отчетным периодом 2017 года также уменьшилось на 11,4 % процента (5 748 дел).

Ниже в таблице приведены сведения о количественных изменениях дел указанной категории (по видам договоров, вытекающие из которых споры носят существенный для статистического учета характер):

Вид договора	2017	2018	2019	Изменение к прошлому году
Договоры поставки	992	932	961	+ 3,1 %
Договоры энергоснабжения	1864	1696	1396	- 17,7%
Договоры аренды	504	505	436	- 13,7 %
Договоры подряда	506	427	390	- 8,6 %
Договоры строительного подряда	30	49	79	+ 38 %
Договоры в сфере транспортной деятельности	104	125	112	- 10,4 %
Договоры перевозки	78	100	53	- 47 %
Договоры займа и кредита	63	52	80	+ 35%
Договоры страхования	291	106	43	- 59,4 %
Договоры хранения	26	11	12	+ 8,3%
Договоры возмездного оказания услуг	1156	989	729	- 26,3 %
Посреднические договоры	60	73	67	- 8,2 %

Как видно, прошедший период характеризуется значительным уменьшением количества рассмотренных споров, возникающих по договорам страхования.

Сохраняется тенденция снижения количества споров по договорам страхования, начавшаяся с 2017 года в 8 раз, в 2018 году снижение составило – 63,5 % до 102 дел, после резкого увеличения в 2016 году (60,8% по сравнению с 2015 годом, при этом в 2015 году по сравнению с 2014 годом рост дел по данной категории споров составлял в 17,5 раз).

Столь значительное уменьшение количества рассмотренных споров по договорам страхования связано, прежде всего, со стабилизацией судебной практики по приведенной категории споров в части применения Федерального закона от 25.04.2002 № 40-ФЗ «Об обязательном страховании гражданской ответственности владельцев транспортных средств», а также внесением изменений в статью 12 указанного закона, относительно порядка определения страховой выплаты и порядка её осуществления (в частности, в случае непредставления потерпевшим поврежденного имущества или его остатков для осмотра и (или) независимой технической экспертизы, независимой экспертизы (оценки) в согласованную со страховщиком дату потерпевший не вправе

самостоятельно организовывать независимую техническую экспертизу или независимую экспертизу (оценку), а страховщик вправе вернуть без рассмотрения представленное потерпевшим заявление о страховой выплате или прямом возмещении убытков).

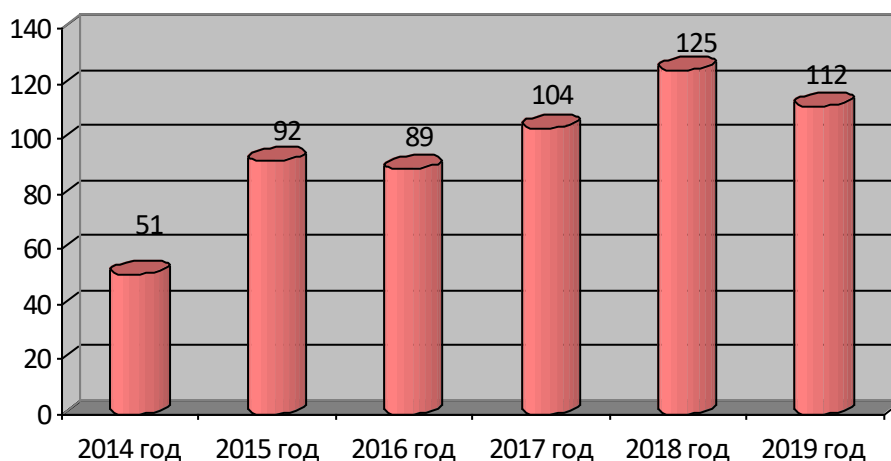
Кроме того, вступил в силу Федеральный закон от 28.03.2017 № 49-ФЗ «О внесении изменений в Федеральный закон «Об обязательном страховании гражданской ответственности владельцев транспортных средств», устанавливающий приоритет натурального возмещения по договорам ОСАГО перед денежной выплатой.

По сравнению с прошлым годом на 35 % больше рассмотренных гражданской коллегией дел по договорам займа и кредита, что обусловлено увеличением количества невозвращенных заемных денежных средств, ухудшением платежеспособности предпринимателей и юридических лиц.

При незначительном снижении споров по договорам подряда на протяжении двух лет (в 2019 году – 390 дел, в 2018 году – 427 дел, в 2017 году – 506 дел) происходит увеличение рассмотренных дел, связанных со строительным подрядом. Значительное увеличение количества споров по договорам строительного подряда на протяжении двух лет (в 2019 году на 61%, в 2018 году на 63 %) обусловлено положительной динамикой в промышленном производстве, строительстве и транспорте, чему способствует размещение в Амурской области крупных инвестиционных проектов.

Также на протяжении нескольких лет отмечается сохранение увеличившегося числа дел по спорам, связанным с неисполнением или ненадлежащим исполнением договоров в сфере транспортной деятельности – с 51 дела в 2014 году до 125 дел в 2018 году и 112 дел в отчетном периоде.

Количество рассмотренных дел в сфере транспортной деятельности

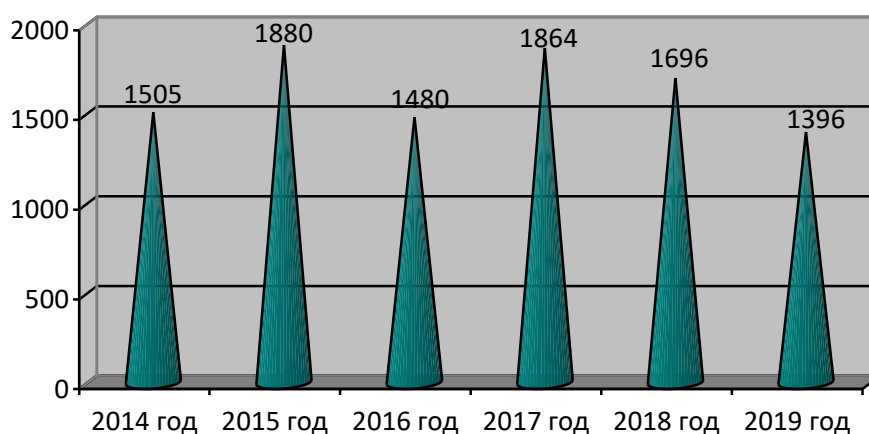


Увеличение споров по данной категории дел явилось следствием увеличения грузооборота в Амурской области.

При этом произошло на 47% снижение споров по договорам перевозки (53 дела, в 2018 году – 100 дел) в связи с сокращением исков ОАО «РЖД» о взыскании штрафных санкций по Уставу железнодорожного транспорта Российской Федерации.

В отчетном периоде продолжилось снижение количества дел по спорам о неисполнении обязательств по договорам энергоснабжения - на 17,7% (рассмотрено 1 396 дел), в 2018 году на 9% (рассмотрено 1 696 дел). При этом годом ранее напротив, отмечалось значительное увеличение (на 25,9 %) количества дел по данной категории споров (в 2017 году рассмотрено 1 864 дела, в 2016 году – 1 480 дела).

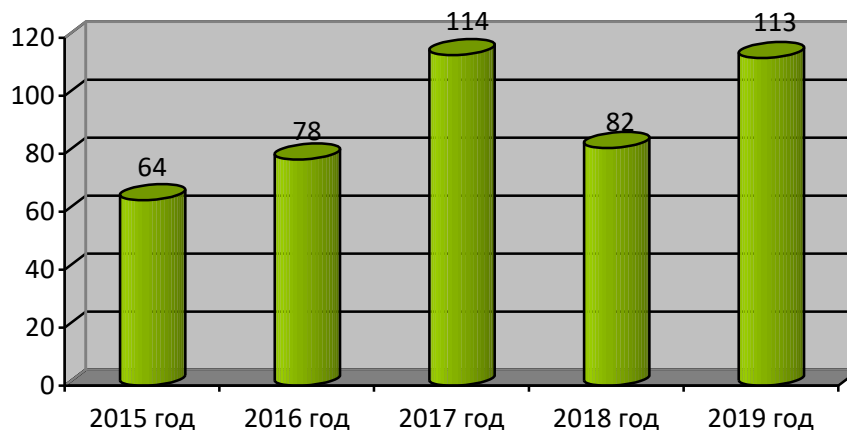
Количество рассмотренных дел по спорам о неисполнении обязательств по договору энергосбережения



Существенно – на 26,3% - уменьшилось в отчетном периоде количество рассмотренных дел по спорам, связанным с неисполнением/ненадлежащим исполнением договоров возмездного оказания услуг, рассмотрено 729 дел (в 2018 году - 989 дел, в 2017 году – 1 156 дел).

В отчетном периоде на 27,4% произошло увеличение рассмотренных дел по корпоративным спорам – 113 дел по сравнению с прошлым годом (82 дела в 2018 году). Данное количество соотносимо с показателем 2017 года – 114 дел.

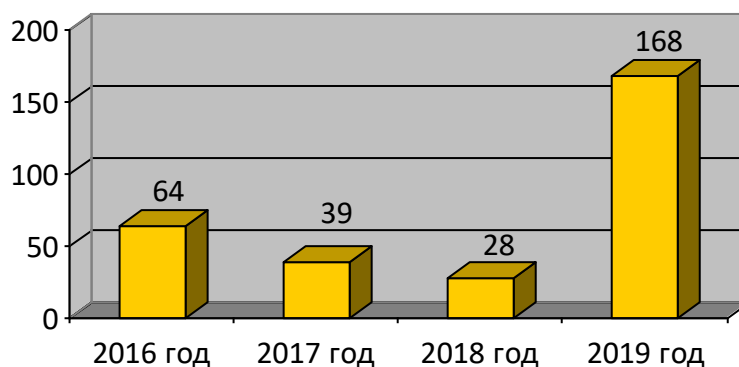
Количество рассмотренных дел по корпоративным спорам



По-прежнему отмечается увеличение сложности данных споров. Основную часть таких дел составляют споры, связанные с принадлежностью акций и долей участия в юридическом лице, о признании недействительным сделок, совершенных юридическим лицом, об обжаловании решений органов управления юридического лица, по искам участников юридического лица о возмещении убытков, причиненных юридическому лицу.

На 29,3 % по сравнению с прошлым отчетным периодом выросло количество рассмотренных дел, связанных с защитой права собственности, иных вещных прав (65 дел, в 2018 году – 46 дел). При этом произошло снижение споров о признании права собственности (18 споров против 23 в 2018 году). Увеличение рассмотренных дел данной категории произошло за счет споров об истребовании имущества из чужого незаконного владения, об устранении нарушений прав собственника, не связанных с лишением владения.

Количество рассмотренных дел, связанных с защитой интеллектуальной собственности



Значительно - в шесть раз увеличилось в 2019 году количество рассмотренных гражданской коллегией споров, связанных с защитой интеллектуальной собственности - 168 дел, 2018 году - 28 дел; в 2017 году - 39 дел, в 2016 году - 64 дела. Значительный рост обусловлен проверками, проведенными в интересах правообладателей не только в городе Благовещенске, но и других населенных пунктах Амурской области. Кроме того, отмечается рост количества правообладателей, предъявляющих иски в суд в защиту нарушенных интеллектуальных прав.

Продолжается тенденция снижения количества разрешенных споров из внедоговорных обязательств: в 2019 году снизилось до 176 дел, в 2018 году - 225 дел, в 2017 году - 258 дел, и 260 дел в 2016 году.

Приведенный показатель уменьшается за счет снижения рассмотренных споров о возмещении вреда - 77 дел в отчетном периоде против 92 дел в 2018 году, 143 дел в 2017 году (в том числе, причиненного государственными органами и органами местного самоуправления – всего 9 дел против 19 дел в 2018 году и 41 дело в 2017 году).

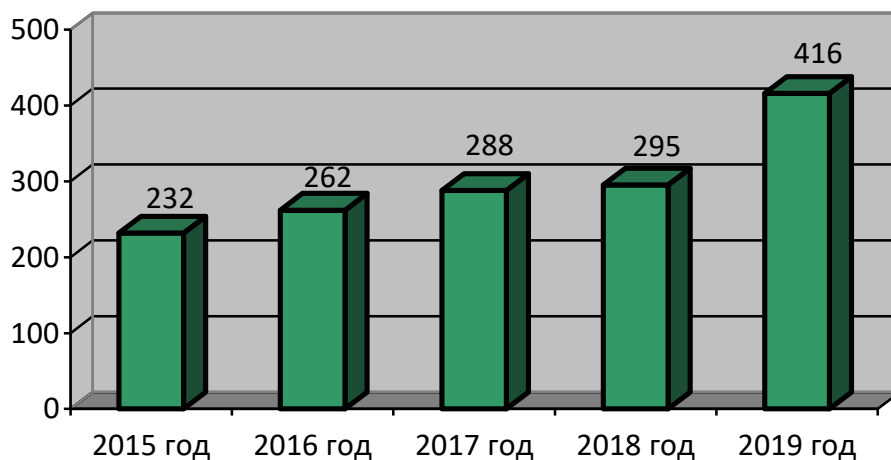
Снизилось количество дел по требованиям о взыскании неосновательного обогащения – 94 дела, в то время как в 2018 году было увеличение (125 дел) на 16 % по отношению к 2017 году (108 дел).

Увеличилось в 2019 году по сравнению с прошлым годом количество споров, связанных с применением бюджетного законодательства – 15 дел (4 дела в 2018 году, 19 дел в 2017 году). При этом 6 дел были связаны с нецелевым расходованием бюджетных средств, 3 в связи с предоставлением бюджетных средств на возвратной и возмездной основе и только 2 дела о взыскании убытков за счет средств соответствующего бюджета, связанных с реализацией законов о предоставлении льгот.

3.3. Дела о несостоятельности (банкротстве)

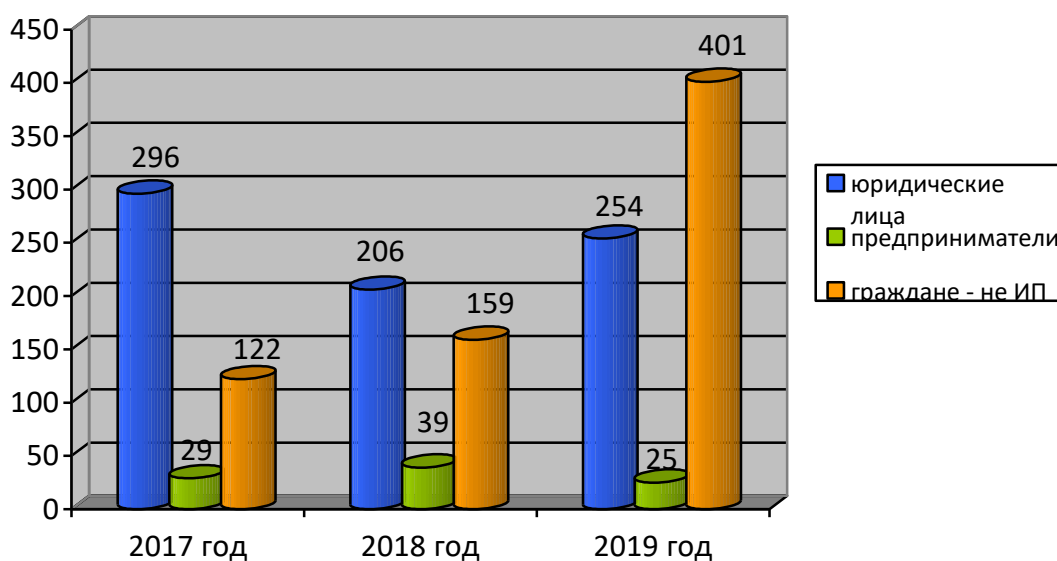
За анализируемый период судом рассмотрено 416 дел о несостоятельности (банкротстве), что на 41 % превышает аналогичный показатель прошлого года (в 2018 году рассмотрено 295 дел о несостоятельности банкротстве). Остаток неоконченных дел на 31.12.2019 составляет 624 дела, что превышает остаток дел на начало 2019 года (450 дел) на 38,7 %.

Количество рассмотренных дел о несостоятельности (банкротстве)



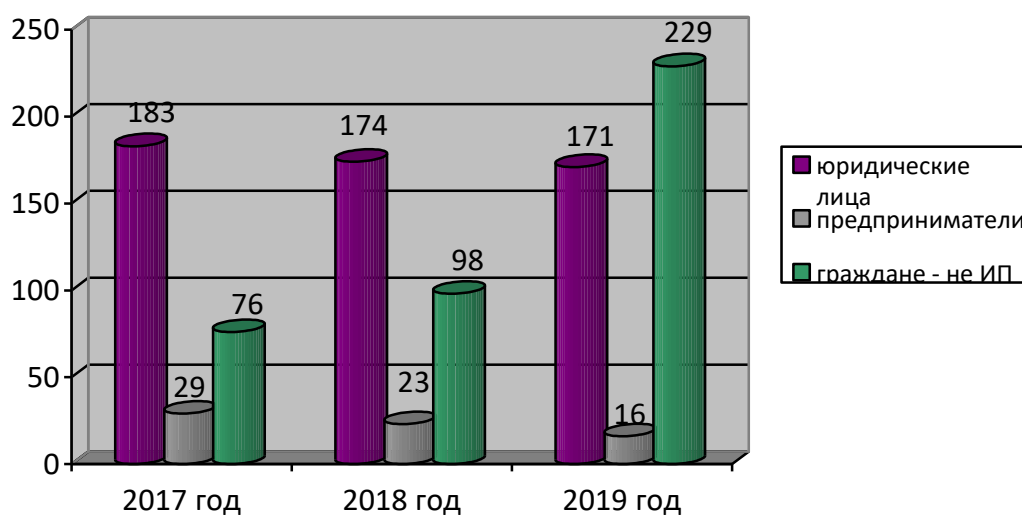
Таким образом, в 2019 году сохранилась наблюдаемая на протяжении 5 лет тенденция увеличения количества рассмотренных дел о несостоятельности (банкротстве).

Проведенный анализ статистических данных за 2017-2019 гг. год показывает значительное увеличение количества поступающих заявлений о банкротстве граждан, не имеющих статуса индивидуального предпринимателя (со 122 заявлений в 2017 году до 401 заявления в 2019 году), с одновременным снижением количественного уровня поступающих заявлений в отношении организаций (в 2017 году - 296 заявлений, в 2018 году - 206 заявлений, в 2019 году - 254 заявления) и индивидуальных предпринимателей (в 2017 году - 29 заявлений, в 2018 году - 39 заявлений, в 2019 году - 25 заявлений):

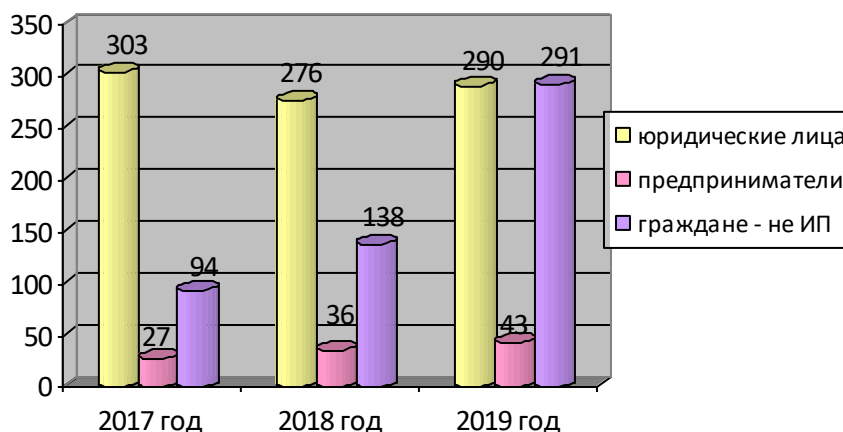


Представляется, что, в первую очередь, существенное увеличение количества заявлений о банкротстве граждан, не являющихся индивидуальными предпринимателями, объясняется все большей известностью данной процедуры среди населения, расширением числа организаций, оказывающих услуги по сопровождению банкротства физических лиц.

Указанное изменение структуры поступающих заявлений привело к соответствующим изменениям и в структуре рассмотренных дел: так, если за 2017-2019 гг. количество рассмотренных дел в отношении юридических лиц практически не изменилось (в 2017 году – 183 дела, в 2018 году – 174 дела, в 2019 году – 171 дело), в отношении индивидуальных предпринимателей снизилось (в 2017 году – 29 дел, в 2018 году – 23 дела, в 2019 году – 16 дел), в отношении же граждан, не имеющих статуса индивидуального предпринимателя существенно возросло: в 2017 году – 76 дел, в 2018 году – 98 дел, в 2019 году – 229 дел:



Соответственно изменилась и структура дел о несостоятельности (банкротстве), незавершенных производством по состоянию на 31.12.2019:

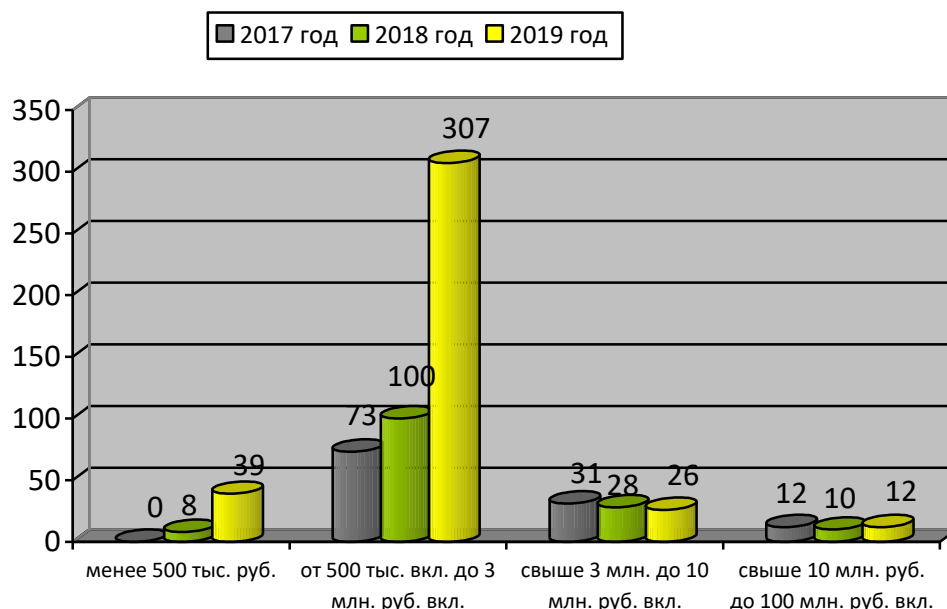


Рассматривая структуру принятых к производству заявлений о признании несостоятельными (банкротами) организаций, отметим, что наибольшую их часть составляют заявления кредиторов – 111 или 49,8 %; от должников - 17 или 7,6 % и уполномоченный орган обратился в суд с 95 заявлениями или 42,6 %.

В отношении граждан-предпринимателей 54,2 % принятых заявлений поданы кредиторами (13 заявлений), уполномоченным органом – 29,2% (7 заявлений), должниками – 16,7 % (4 заявления).

В отношении граждан, не имеющих статус индивидуального предпринимателя: 74,2 % заявлений поданы самими должниками (285 заявлений), 23,4 % (90 заявлений) - кредиторами, 2,3 % (9 заявлений) – уполномоченным органом.

Анализируя размер денежных требований к гражданам, не имеющих статуса индивидуального предпринимателя, наличие которых являлось основанием для обращения в суд с заявлениями о признании банкротами, следует отметить произошедшее за последние три года увеличение количества заявлений с размером денежных требований, не превышающим 500 тыс. руб. (в 2017 году – 0 заявлений, в 2018 году – 8 заявлений, в 2019 году – 39 заявлений), и количества заявлений с размером требований от 500 тыс. руб. до 3 млн. руб. (в 2017 году – 73 заявления, в 2018 году – 100 заявлений, в 2019 году – 307 заявлений):



В отчетном периоде по результатам рассмотрения заявлений о признании должников банкротами процедура наблюдения была введена по 41 делу, что меньше показателя 2018 г. (83 дела) на 50,6 %. По результатам проведения наблюдения по 46 делам приняты решения о признании должников банкротами и открытии конкурсного

производства, по 8 делам вынесено определение о прекращении производства по делу, по 1 делу введено внешнее управление.

Анализируя причины снижения количества дел, по которым введена процедура наблюдения, следует отметить значительное увеличение количества дел о банкротстве организаций, в отношении которых на конец отчетного периода не введена какая-либо процедура банкротства: так, если по состоянию на 31.12.2018 таких дел было 20, то по состоянию на 31.12.2019 уже 57 (увеличение практически в 3 раза), что можно объяснить сформировавшейся практикой по вопросам оспаривания сделок должника, повышением количества удовлетворенных заявлений о привлечении к субсидиарной ответственности контролирующих должника лиц, вследствие чего хозяйствующие субъекты, контролирующие их лица в настоящее время принимают меры к избежанию признания должников банкротами, введения в отношении их процедур банкротства, в т.ч. принимая меры по погашению задолженности, оспариванию оснований ее возникновения, заявляя ходатайства об отложении рассмотрения вопроса об обоснованности требований кредитора.

В отчетном периоде в отношении 2 должников проводилась процедура внешнего управления.

По результатам рассмотрения дел принято 77 решений о признании должников банкротами и открытии конкурсного производства.

В отчетном периоде завершено процедур конкурсное производство по 72 делам о признании должников несостоятельными (банкротами).

В 2019 году мировое соглашение утверждено судом по 9 делам о несостоятельности (банкротстве), в том числе: до введения процедуры банкротства – по 1 делу, в процедуре наблюдения – по 2 делам, в процедуре конкурсного производства – по 2 делам, в процедуре реструктуризации долга гражданина – по 2 делам, в процедуре реализации имущества гражданина – по 2 делам. В аналогичном периоде 2018 г. мировое соглашение утверждено судом по 12 делам.

В отношении 6 граждан (в т.ч. одного индивидуального предпринимателя) в отчетном периоде судом вынесены определения о неприменении правил об освобождении от исполнения обязательств, основаниями для неприменения указанных правил являлось: непередача финансовому управляющему имущества и документации, совершение должником действий по уклонению от уплаты налогов, преднамеренный характер банкротства, совершение недобросовестных действий, направленных на причинение вреда имуществу и приведение его в непригодное состояние.

В отчетном периоде 2019 года процедура реструктуризации долгов гражданина введена судом по 26 делам, в аналогичном периоде 2018 года – по 29 делам. Из 26 дел, по которым введена процедура реструктуризации, 7 (27 %) - в отношении граждан-предпринимателей.

В анализируемом периоде по результатам проведения процедуры реструктуризации долгов гражданина принято 26 решений о признании гражданина банкротом и введении процедуры реализации имущества (в т.ч. в связи с непредставлением плана реструктуризации – 24 дела, в связи с отменой плана реструктуризации – 1 дело, в связи с отказом в утверждении плана реструктуризации – 1 дело), 8 дел о банкротстве прекращено, в т.ч.: 3 дела прекращено в связи с удовлетворением требований всех кредиторов, 2 дела – в связи с отсутствием средств для финансирования процедур банкротства, 1 – в связи с непредставлением кандидатуры арбитражного управляющего, 2 – в связи с утверждением мирового соглашения.

Процедура банкротства – реализация имущества гражданина в 2019 году введена судом по 347 делам, что превышает показатель предыдущего года в 2,6 раза (в 2018 году – по 133 делам). При этом по 321 делу процедура реализации применена судом в отношении должников, в отношении которых процедура реструктуризации долга не вводилась.

По результатам проведения процедуры реализации принято 212 определений о завершении реализации имущества гражданина (в т.ч. – 6 с неприменением правил об освобождении гражданина от исполнения обязательств), 5 дел прекращено (из них: 2 в связи с утверждением мирового соглашения, 2 – в связи с удовлетворением всех требований кредиторов).

Большая часть дел на остатке (624 дел), находятся в производстве суда до 1 года – 383 дела (61,4 %), от 1 года до 3 лет – 182 дела (29,2 %), от 3 лет до 6 лет – 53 дела (8,5 %), от 6 лет до 10 лет – 6 дел (1 %).

В рамках дел о несостоятельности (банкротстве) Арбитражным судом Амурской области рассмотрено 4 125 заявлений, что выше аналогичного показателя прошлого года на 8,3 % (3 809 заявлений).

Ниже в таблице приведены сведения о количестве и категориях заявлений, рассмотренных в 2018-2019 годах в рамках дел о несостоятельности (банкротстве) в процентном соотношении.

Категория заявлений, жалоб, ходатайств, разногласий	2018 год	2019 год	+/- 2019 к 2018
об установлении размера требований кредиторов	1377	1583	14,96%
о признании недействительным решения собрания кредиторов	24	48	100,00%
об отстранении арбитражного, финансового управляющего	21	15	-28,57%
об освобождении, утверждении арбитражного управляющего	438	571	30,37%
о продлении срока процедуры	832	844	1,44%
жалобы кредиторов о нарушении их прав и законных интересов	73	91	24,66%
о взыскании расходов по делу о банкротстве	160	125	-21,88%
о намерении погасить требования об уплате обязательных платежей	29	12	-58,62%
об оспаривании сделок должника	267	225	-15,73%
об ответственности должника и иных лиц в деле о банкротстве	121	94	-22,31%

На основании приведенной статистики увеличение произошло по заявлениям об установлении размера требований кредиторов, о признании недействительными решений собраний кредиторов, а также по жалобам кредиторов о нарушении их прав и законных интересов. Общая тенденция увеличения количества обособленных споров и стабильного остатка самих дел, свидетельствует о повышении правовой и фактической сложности дел о несостоятельности (банкротстве).

Большая часть (1 714 заявлений) от общего количества заявлений, ходатайств и жалоб рассматривалась судом на стадии конкурсного производства, 240 заявлений на стадиях реструктуризации долга, 1692 на стадии реализации имущества, 444 заявления рассмотрены в наблюдении.

В настоящее время признаны банкротами и находятся в стадии конкурсного производства дела о несостоятельности (банкротстве) такие известные в регионе застройщики, как ООО «Новый экономический проект», ООО «Горизонт», ООО «Регион», ООО «СК «Городок», а также потребительские кооперативы – КПК «Кредитный союз «Умно Жить», КПК «Удобные деньги», строительная компания ОАО «Бурягэсстрой», сельскохозяйственное предприятие ГУП «Агро», ФГУП

«Амурское», АО «19 центральный автомобильный ремонтный завод», АО «МОСТДОРСТРОЙ», ООО «СК МОСТ-ВОСТОК», ООО «СК МОСТ». В стадии наблюдения находятся такие значимые предприятия как: застройщик ООО «Хуа-Син», ООО «Амур Агро Холдинг», внешнего управления - АО ПО ШМЗ «Кранспецбурмаш».

Информация по социально значимым делам постоянно публикуется в разделе «Новости» на официальном сайте Арбитражного суда Амурской области в информационно-телекоммуникационной сети «Интернет».